















Unter „Preise“ finden Sie den Arbeitspreis (AP), jährlichen Grundpreis(GP) und die Summe für den Verbrauch eines Jahres. Dahinter sehen Sie das Datum und die Höhe der letzten Preisänderung sowie die gesamte Preisänderung seit Mitte 2004. Die farbigen Kreise geben Informationen darüber, wem der jeweilige Anbieter gehört.(Siehe Legende am Tabellenende!)

Gelistet ist jeweils der günstigste Preis, der mit Vertragsbindung von maximal 12 Monaten, ohne 'Festpreisgarantie' und ohne Koppelung an gleichzeitigen Strombezug etc. angeboten wird.










In der ersten Tabelle sehen Sie die teuersten Anbieter in Deutschland.

Gasversorger		Preise in € / Cent				Änderung (%)	
Rang	Name	PLZ	GP	AP	Summe seit	Letzte	Ges.
1	SWH Stadtwerke Heidelberg GmbH	69115	 182.52	7.94	 1771,-	01.07.15	6.37 79.6
2	Versorgungsbetriebe Hoyerswerda GmbH	02977	 228.48	7.58	 1744,-	01.12.11	11.26 58.3
3	Annaberg Buchholz Energie AG	09456	 204.48	7.64	 1732,-	01.09.13	3.71 58.46
4	Köthen Energie GmbH	06366	 202.3	7.62	 1726,-	01.10.12	6.67 54.49
5	SWV Stadtwerke Völklingen GmbH	66333	 160.65	7.74	1709,-	01.12.11	4.4 81.25
6	Stadtwerke Bliestal GmbH	66440	 194.16	7.5	 1694,-	01.01.15	4.44 86.16
7	Stadtwerke Quedlinburg GmbH	06484	 136.92	7.78	1693,-	01.08.12	12.65 55.14
8	Mitteldeutsche Gasversorgung GmbH	04916	 170.99	7.58	1687,-	01.01.13	9.23 71.81
9	Mitteldeutsche Gasversorgung GmbH	06184	 170.99	7.58	1687,-	01.01.13	9.23 59.35

In der folgenden Tabelle finden Sie den gesuchten Anbieter und diejenigen, die in Deutschland ähnliche Preise haben.

Gasversorger		Preise in € / Cent				Änderung (%)	
Rang	Name	PLZ	GP	AP	Summe seit	Letzte Ges.	
726	lekker Energie GmbH	13507	119.88	5.33	<u>1186,-</u>	01.07.15	-1.66 k.A.
727	SWF Stadtwerke Fellbach GmbH	70736	114.3	5.31	<u>1176,-</u>	01.01.15	-4.54 9.92
728	Stadtwerke Buxtehude GmbH	21614	142.8	5.12	<u>1167,-</u>	01.09.11	14.08 28.9
729	Stadtwerke Deidesheim GmbH	67146	120	5.23	<u>1166,-</u>	01.04.15	-13.14 29.26
730	Stadtwerke Memmingen	87688	99.96	5.28	<u>1156,-</u>	01.07.15	-6.77 15.43
731	GGEW Bergstraße AG	64625	107.1	5.24	<u>1155,-</u>	01.10.14	-12.78 17.38
732	SW Stadtwerke Wachenheim	67157	118.56	5.18	<u>1155,-</u>	01.01.15	-16.37 k.A.
733	Nienburg Energie GmbH	31582	171.36	4.9	<u>1151,-</u>	01.07.15	-8.58 k.A.
734	Stadtwerke Barmstedt	25355	142.8	4.99	<u>1141,-</u>	01.02.15	-9.66 k.A.

In der letzten Tabelle finden Sie die **günstigsten** Anbieter in Deutschland.

Gasversorger		Preise in € / Cent				Änderung (%)	
Rang	Name	PLZ	GP	AP	Summe seit	Letzte Ges.	
729	Stadtwerke Deidesheim GmbH	67146	 120	5.23	<u>1166,-</u>	01.04.15	-13.14 29.26
730	Stadtwerke Memmingen	87688	 99.96	5.28	<u>1156,-</u>	01.07.15	-6.77 15.43
731	GGEW Bergstraße AG	64625	 107.1	5.24	<u>1155,-</u>	01.10.14	-12.78 17.38
732	SW Stadtwerke Wachenheim	67157	 118.56	5.18	<u>1155,-</u>	01.01.15	-16.37 k.A.
733	Nienburg Energie GmbH	31582	 171.36	4.9	<u>1151,-</u>	01.07.15	-8.58 k.A.
734	Stadtwerke Barmstedt	25355	 142.8	4.99	<u>1141,-</u>	01.02.15	-9.66 k.A.
735	Stadtwerke Dülmen GmbH	48249	 108	5.14	<u>1136,-</u>	01.10.14	-10.83 k.A.
736	MITGAS Citytarif Leipzig	04229	 60	5.36	<u>1132,-</u>	01.02.15	-11.15 k.A.
737	Stadtwerke Achim AG	28832	 106.92	4.95	<u>1097,-</u>	01.05.15	-5.35 25.75

Legende:



Unternehmen in kommunalem Besitz



Unternehmen in kommunalem Besitz mit Beteiligung der THÜGA



Unternehmen in kommunalem Besitz mit privatem Gesellschafter < 50 % bzw >= 50%



Rein privates Unternehmen (dabei werden die drei 'großen' mit Ihren Beteiligungen separat eingefärbt)



Rot steht dabei für den e.on Konzern



Blau steht für RWE



Orange steht für EnBW

Gelistet werden die jeweils günstigsten Tarife eines Anbieters, die bei einer Abnahme von 20.000 kWh pro Jahr geboten werden.

Und hier der Vergleich nur auf Bayern bezogen:

Teuer

Gasversorger		Preise in € / Cent				Änderung(%)	
Rang	Name	PLZ	GP	AP	Summe seit	Letzte	Ges.
1	thüga Energie GmbH Allgäu	88339	142.8	7.25	1593,-	01.10.14	1.81 k.A.
2	Stadtwerke Treuchtlingen	91757	228.48	6.82	1592,-	01.07.11	0.89 69.03
3	STWB Stadtwerke Bamberg GmbH	96052	194.16	6.99	1592,-	01.10.11	13.88 70.95
4	SWN Stadtwerke Neustadt GmbH	96465	160.65	7.06	1573,-	01.01.15	-0.38 65.44
5	Main-Spessart GmbH	63776	157.08	7.07	1571,-	01.11.11	17.33 k.A.
6	SÜWAG Energie AG Karlstein	63791	167.88	6.9	1548,-	01.10.13	6.47 k.A.
7	Stadtwerke Hammelburg GmbH	97762	128.52	7.08	1545,-	01.01.13	8.27 k.A.
8	Stadtwerke Stein GmbH & Co KG	90547	179.88	6.72	1524,-	01.10.14	-6.26 50.19
9	Stadtwerke Rothenburg o.d.T. GmbH	91541	208.44	6.57	1522,-	01.04.11	12.24 57.08

Ähnlich

Gasversorger		Preise in € / Cent				Änderung (%)	
Rang	Name	PLZ	GP	AP	Summe	seit	Letzte Ges.
100	Stadtwerke Weiden	92637	185.64	5.117	1209,-	01.01.14	-7.3 28.39
101	Gasversorgung Zirndorf	90513	63.84	5.69	1202,-	01.01.15	-6.24 20.3
102	VWEW Kaufbeuren	87600	120	5.4	1200,-	01.01.15	-3.38 k.A.
103	SWM Stadtwerke München	80287	121.33	5.39	1199,-	01.04.13	3.84 13.86
104	Stadtwerke Memmingen	87688	99.96	5.28	1156,-	01.07.15	-6.77 15.43

Günstig

Gasversorger		Preise in € / Cent			Änderung (%)		
Rang	Name	PLZ	GP	AP	Summe	seit	Letzte Ges.
96	Stadtwerke Augsburg GmbH	86152	160.68	5.45	■ <u>1251,-</u>	01.01.12	-7.11 23.76
97	Stadtwerke Aschaffenburg	63739	168.48	5.36	■ 1240,-	01.07.13	-2.21 26.54
98	SWE Stadtwerke Eichstätt	85072	204.24	5.16	■ <u>1236,-</u>	01.01.15	-8.98 34.65
99	Stadtwerke Amberg GmbH	92224	148.75	5.41	■ <u>1231,-</u>	01.04.15	-3.9 31.34
100	Stadtwerke Weiden Oberpfalz	92637	185.64	5.117	■ <u>1209,-</u>	01.01.14	-7.3 28.39
101	Gasversorgung Zirndorf GmbH	90513	63.84	5.69	■ <u>1202,-</u>	01.01.15	-6.24 20.3
102	VWEW Kaufbeuren	87600	120	5.4	■ <u>1200,-</u>	01.01.15	-3.38 k.A.
103	SWM Stadtwerke München	80287	121.33	5.39	■ <u>1199,-</u>	01.04.13	3.84 13.86
104	Stadtwerke Memmingen	87688	99.96	5.28	■ <u>1156,-</u>	01.07.15	-6.77 15.43